



平成29年度京都府公立大学法人 京都府立医科大学附属病院 看護師採用試験実施要項



平成29年10月18日
京都府立医科大学

京都府立医科大学附属病院看護師採用試験を次のとおり行います。

1 試験職種・採用予定人員・勤務先

試験職種	採用予定人員	採用時の勤務先	備考
看護師	20名程度	京都府立医科大学附属病院	身分は京都府公立大学法人職員となります。

2 採用予定日

平成30年4月1日

※ ただし、看護師免許を有する方のうち希望者については、平成29年度中に採用することも可。採用時期については、応相談。

3 受験資格

資格
看護師免許を有する方又は取得見込みの方。 なお、免許取得見込みでこの試験に合格した方が、平成30年に実施される看護師国家試験に不合格になった場合は、採用されません。

ただし、次のいずれかに該当する方は受験できません。

- ・成年被後見人又は被保佐人
 - ・禁錮以上の刑に処せられ、その執行を終わるまで又はその執行を受けることがなくなるまでの者
 - ・京都府公立大学法人において懲戒解雇の処分を受け、当該処分の日から2年を経過しない者
 - ・日本国憲法施行の日以後において、日本国憲法又はその下に成立した政府を暴力で破壊することを主張する政党その他の団体を結成し、又はこれに加入した者
- 外国籍の方も受験できます。

4 試験日時・試験場及び合格者発表

試験日時	試験場	合格者発表
平成30年1月27日(土) 午前10時50分集合 (受付：午前10時20分 から)	京都府立医科大学中央診療棟 3階かもがわ会議室 (※3ページ案内図参照)	全員に、文書により合格の結果を通知します。

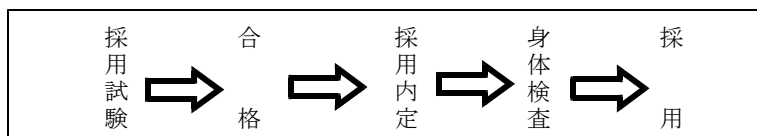
5 試験方法

方法	内容
論文試験	文章による表現力、課題に対する理解力等について審査するため、筆記試験を行います。
口述試験	主として、人物・能力について審査するため、個別面接による口述試験を行います。

6 合格から採用までの手順

採用試験の結果に基づく合格者について、採用が内定されます。

なお、採用内定者については、身体検査を行い、特に問題がない場合採用されることになります。



7 給 与

京都府公立大学法人の就業規則、給与規程等に基づき支給されます。

【平成29年4月1日採用者の初任給等】

- ・初任給 短大3卒 約226,800円
大学卒 約232,900円
(職歴等に応じて加算される場合あり)
- ・その他 扶養手当、住居手当、通勤手当、夜間勤務手当、夜間看護手当、期末・勤勉手当(いわゆるボーナス)等を要件に応じて支給

8 受験申込手続及び申込受付期間等

申 入 込 手 書 方 の 法	配 布 場 所	京都府立医科大学附属病院ホームページ (A4判の白紙に黒色で印刷) URL : http://www.h.kpu-m.ac.jp/kangobu/saiyou/bosyuu.html 京都府立医科大学事務局総務課人事給与担当 [電話(075)251-5211] [所在地] 〒602-8566 京都市上京区河原町通広小路の梶井町465
	郵 送 で 請 求 す る 場 合	封筒の表に「採用試験申込用紙請求」と朱書きし、82円切手を貼った あて先明記の返信用封筒を同封の上、上記住所まで送付してください。
申 込 手 続	申 込 方 法	申込書に必要事項を記入し、最近6箇月以内に撮影した本人の写真 を貼り、以下の①～③の書類各1部を添えて提出してください。 申込書を郵送する場合は、 必ず簡易書留にして封筒の表に「看護師採用試験受験」と朱書き してください。 なお、申込書等は一切返却いたしません。 ① 看護師学校養成所の卒業(見込)証明書 ② 看護師学校養成所の成績証明書(全学年記入のもの) ③ 看護職に関する免許証(写)(取得見込みの方を除く。 ※助産師・保健師学校養成所を卒業(見込)の場合は、当該学校養成 所についての卒業(見込)証明書、成績証明書及び助産師・保健 師職に関する免許証(写)(取得見込みの方を除く。)も併せて 提出してください。
	申 込 先	京都府立医科大学事務局総務課人事給与担当
	受 付 期 間	平成29年10月18日(水)～平成30年1月22日(月) 午前9時～午後5時 ※土曜日、日曜 日及び祝日を 除く。 ※郵送の場合は、 締切日までに 到着したもの に限り受け付 けます。

9 注意事項

申込書類に不備がある場合を除き特に連絡しません(受験票は発行しません)ので、試験日当日は
次のものを携行し、受付時間内に試験場に集合してください。

- ① 筆記用具(鉛筆(HB数本)、消しゴム及びペン又はボールペン)
- ② 看護職及び助産師・保健師職に関する免許証の原本(取得見込みの方を除く。)

10 採用試験の時間割

試 験 等	時 間
受 付	10:20～10:50
論 文 試 験	11:00～11:45
口 述 試 験	13:00～

11 採用試験についての問合せ先

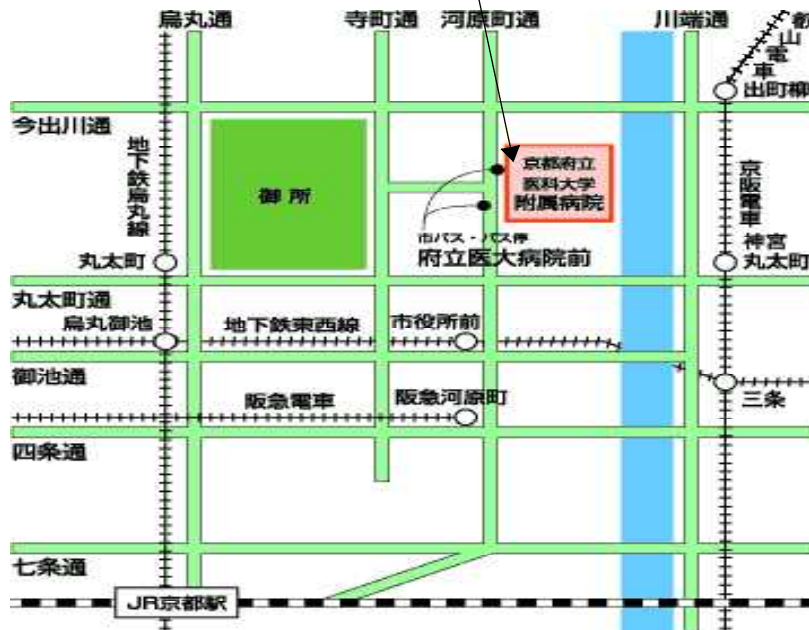
京都府立医科大学事務局総務課人事給与担当 [電話(075)251-5211]

試験場案内図

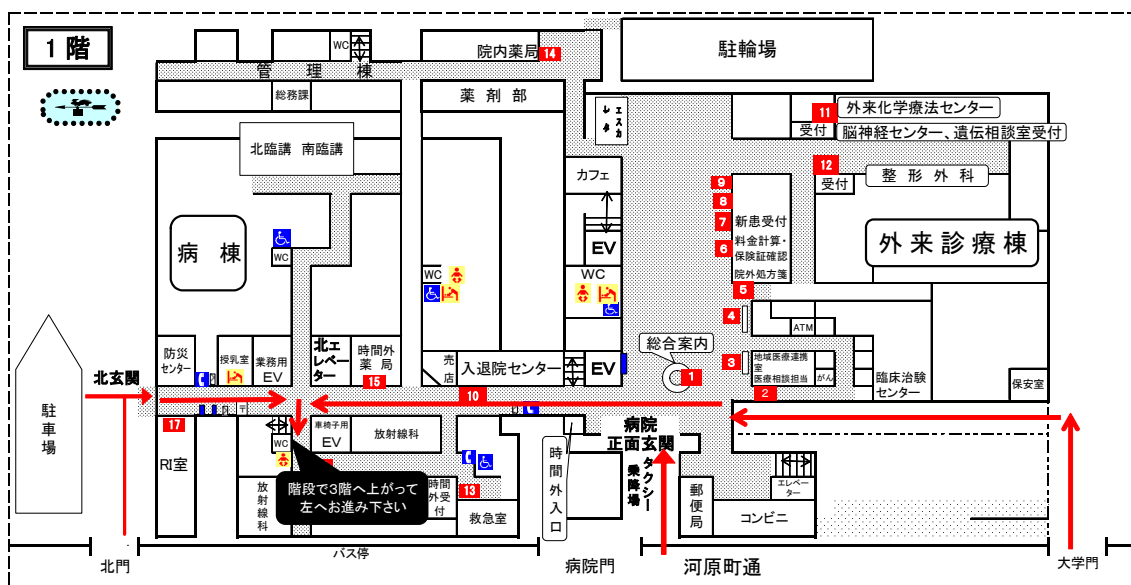
試験会場 京都府立医科大学 中央診療棟3階 かもがわ会議室

京都市上京区河原町通広小路上る梶井町465

【付近案内図】



【敷地内案内図】



— 交通案内 —

- ・ JR「京都駅（正面）」から市バス 4、17、205系統 → 「府立医大病院前」にて下車
- ・ 阪急電鉄「河原町駅」から市バス 3、4、17、205系統 → 「府立医大病院前」にて下車
- ・ 京阪電鉄「三条京阪駅」から市バス 37、59系統 → 「府立医大病院前」にて下車
または 京都バス21、23、41、43系統 → 「府立医大病院前」にて下車
- ・ 京阪電鉄「神宮丸太町駅」下車 徒歩10分
- ・ 京阪電鉄「出町柳駅」下車 徒歩15分

試験場には駐車場がありませんので、自來車の乗り入れは禁止します。

平成29年度 京都府公立大学法人京都府立医科大学 附属病院 看護師採用試験申込書

(注) 次頁の記入心得をよく読んで記入してください。

氏名 (ふりがな)	生年月日・性別 昭和) 年 月 日生 平成) (男・女)	職 種 看護師	※受付番号
本人の住所(何々方までくわしく記入のこと) 郵便番号		携帯電話: -----	固定電話: -----
緊急連絡先(家族の住所等) 郵便番号		電話	※受付年月日
希望勤務先(診療科・病棟等)を記入して下さい。			
採用希望日(該当するものに○) ※②については看護師免許既取得者に限る。 ① 平成30年4月1日 ② 平成29年度中 【具体的な希望年月】平成30年()月			
学 歴	学 校 名	在 学 期 間	卒業・卒業見込・中退・在学中の別
最終		年 月～ 年 月	
その前		年 月～ 年 月	
その前		年 月～ 年 月	
職 歴	勤 務 先	在 職 期 間	職 務 内 容
最終(現在)		年 月～ 年 月	
その前		年 月～ 年 月	
その前		年 月～ 年 月	
所有資格・免許 助産業務への従事を希望する場合は助産師免許も記入して下さい。(取得見込の場合は、右欄の助産師取得見込に丸をつけてください。)			助産師資格 取得見込
私は、京都府立医科大学附属病院看護師採用試験を受験したいので申し込みます。 なお、私は、この試験に必要な受験資格をすべて満たしております。 また、この申込書のすべての記載事項に相違はありません。		年 月 日撮影	
本人署名		(写 真 欄)	

- (1) 写真の裏面に氏名を記入し、のりで貼付してください。
- (2) 写真は申込前6箇月以内に上半身・無着帽・正面向を撮った縦4cm、横3cmのもので本人と確認できるものにしてください。
- (3) 写真を貼っていない場合又は適当なものでない場合は受け付けません。

※	論	
	出欠	
※	論	
	採点	

記 入 心 得

- 1 記載事項に不正があると、職員として採用される資格を失うことがあります。
- 2 ※印以外の欄はもれなく**自筆にて**記入してください。
- 3 記入はすべて黒のペン又はボールペンを用い、かい書で丁寧に書いてください。数字は算用数字を用いてください。
- 4 学歴の学校名は、**大学については学部名、学科名、コース名まで**、高校については**学科名**まで記入してください。